



PŘED ZAHÁJENÍM ZEMNÍCH PRACÍ NUTNO VYTÝČIT VŠECHNY INŽENÝRSKÉ SÍTĚ A DODRŽOVAT PODMÍNKY JEJICH SPRÁVCŮ  
ZÁKRES INŽENÝRSKÝCH SÍTÍ NESLOUŽÍ JAKO VYTÝČOVACÍ VÝKRES KABELY NUTNO VYTÝČIT A OVĚŘIT SONDAMI

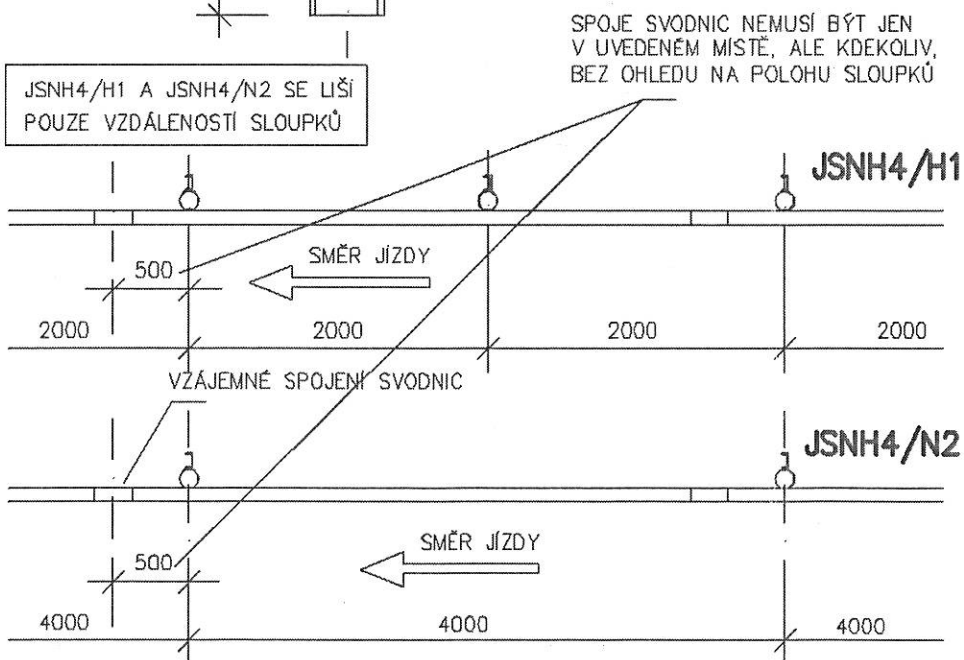
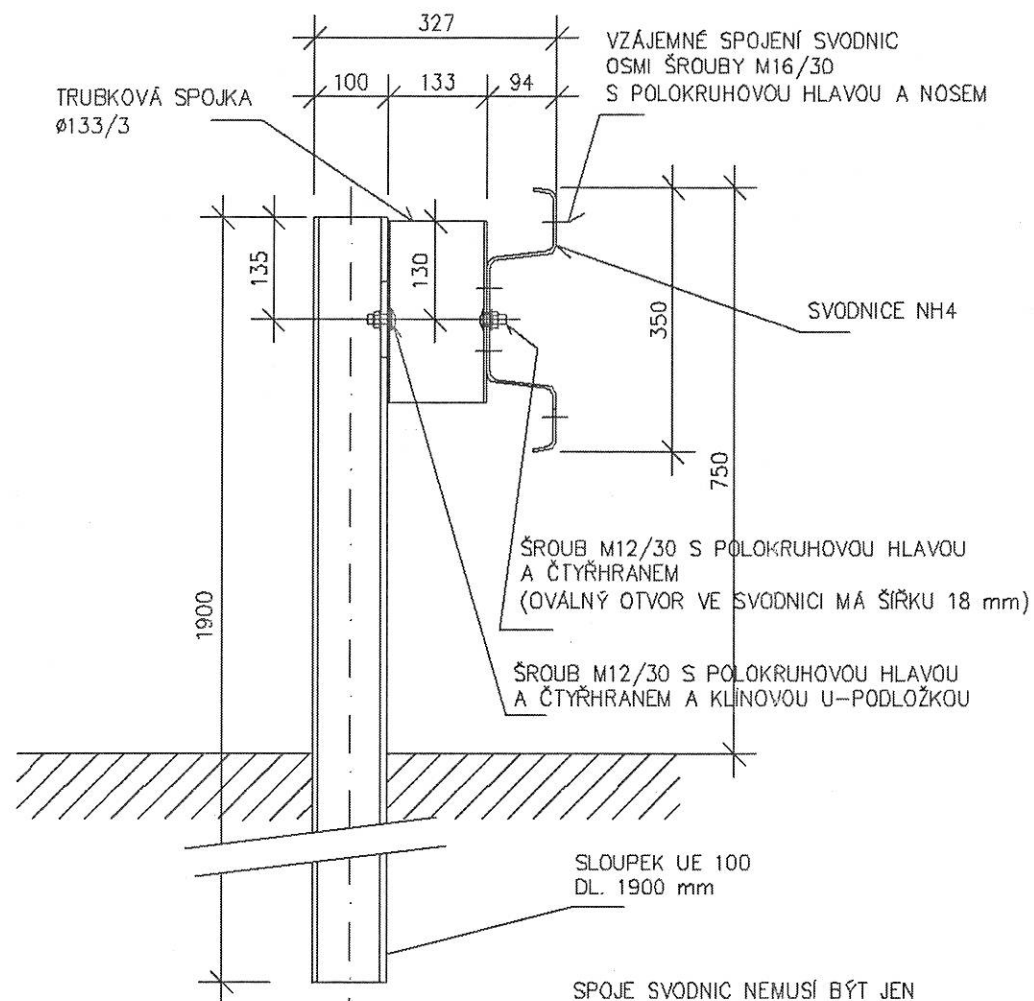
# SOUŘADNICOVÝ SYSTÉM S-JTSK VÝŠKOVÝ SYSTÉM S-ČJNS BALT P.V.

|       |       |             |        |
|-------|-------|-------------|--------|
|       |       |             |        |
| Index | Datum | Popis změny | Zprac. |

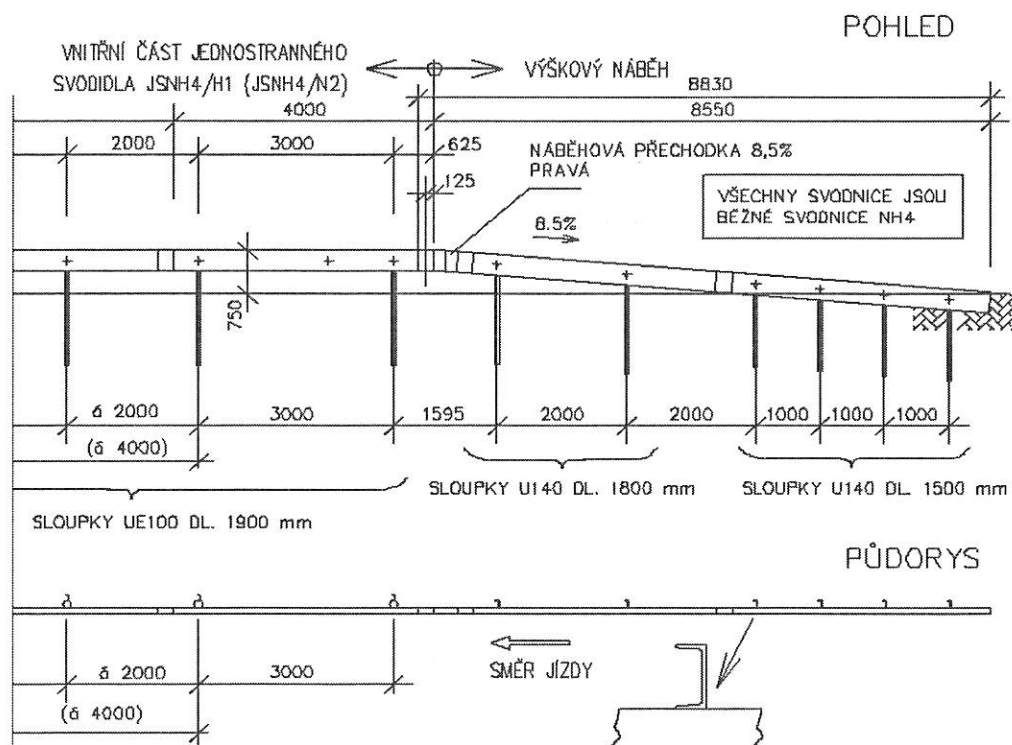
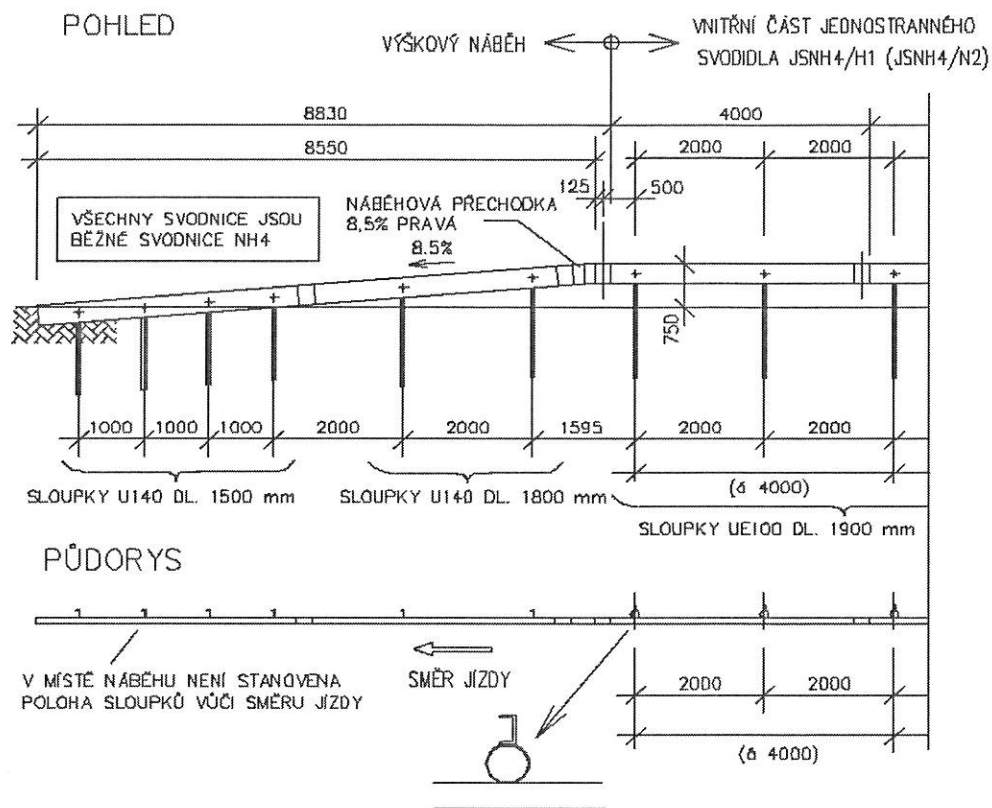
## PROJEKTOVÁ DKUMENTACE PRO PROVEDENÍ STAVBY

|  |   |  |  |   |                                    |          |  |
|--|---|--|--|---|------------------------------------|----------|--|
| GENERÁLNÍ PROJEKTANT                                       | SUDOP Project Plzeň a.s.                          |  |  |  | SUDOP Project Plzeň a.s.           |          |  |
| ODPOVĚDNÝ PROJEKTANT STAVBY                                | JAN MIŠKA   |  |  |   | projekty, engineering, stavby      |          |  |
| ODPOVĚDNÝ PROJ. OBJEKTU – SO                               |   |  |  |   | Plachého 35, 301 25 PLZEŇ          |          |  |
| VYPRACOVAL   | JAN MIŠKA tel.733 188 071                         |  |  |   | Tel.: 377 328 108, Fax 377 328 107 |          |  |
| KONTROLOVAL  | ING. KAREL NOLČ                                   |  |  |   | E-mail: sudop@sudop-plzen.cz       |          |  |
| MÍSTO STAVBY   | sil. III/1971 a III/1973 Polžice – Horní Metelské |  |  |   |                                    |          |  |
| OBJEDNATEL   | SÚS PK, Domažlice                                 |  |  |   |                                    |          |  |
| AKCE:  |   |  |  | ČÍSLO ZAKÁZKY   | 847–22–1                           |          |  |
| <b>III/197 1 a III/197 3<br/>Polžice – II/200 – oprava</b> |   |  |  | DATUM   | 3/2023                             |          |  |
|  |   |  |  | FORMÁT  | .                                  | KOPIE Č. |  |
|  |   |  |  | ČÁST DOKUMENTACE  | <b>C.1</b>                         |          |  |
|  |   |  |  | MĚŘÍTKO   | ČÍSLO VÝKRESU                      |          |  |
| OBSAH:   |   |  |  | .   | <b>9</b>                           |          |  |
| <b>Vzorové výkresy navržených svodidel</b>                 |   |  |  |   |                                    |          |  |

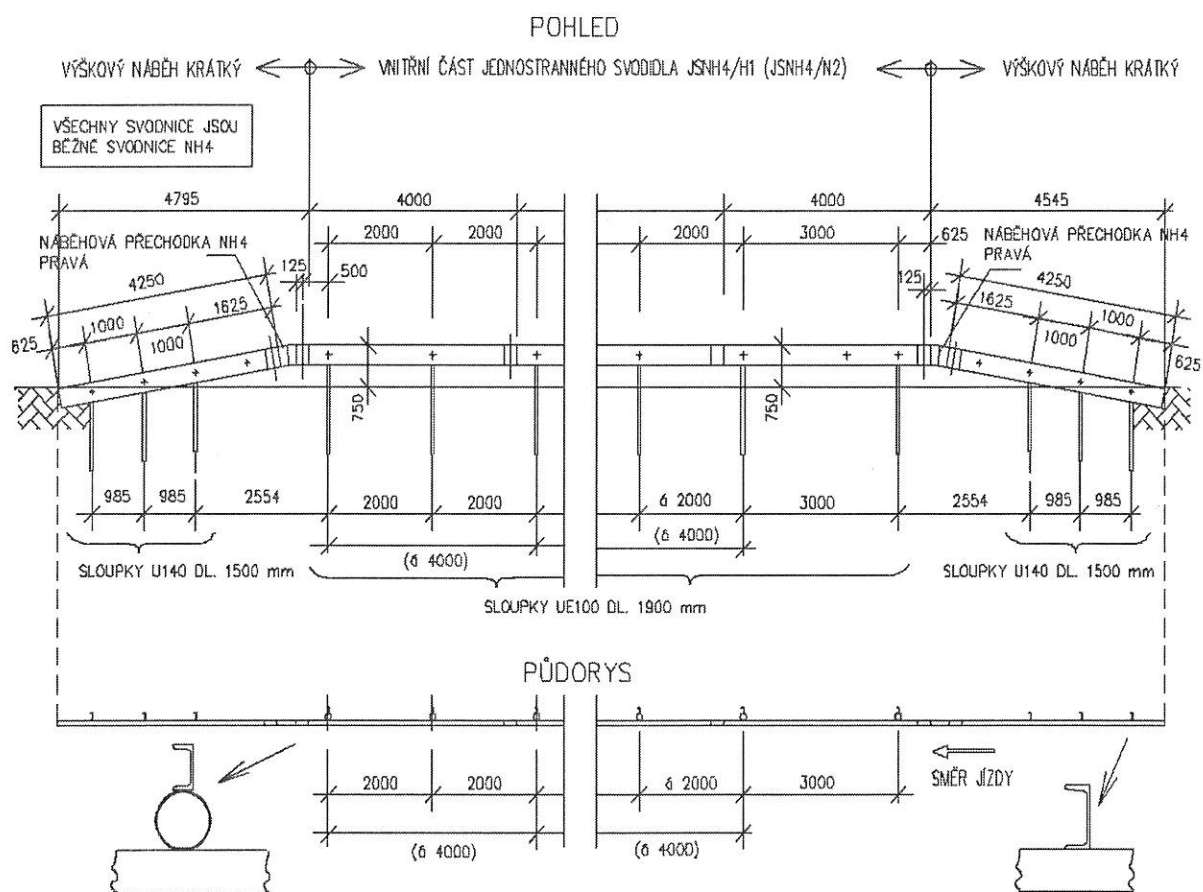
## SVODIDLO JSNH4/H1



Svodidlo JSNH4/H1

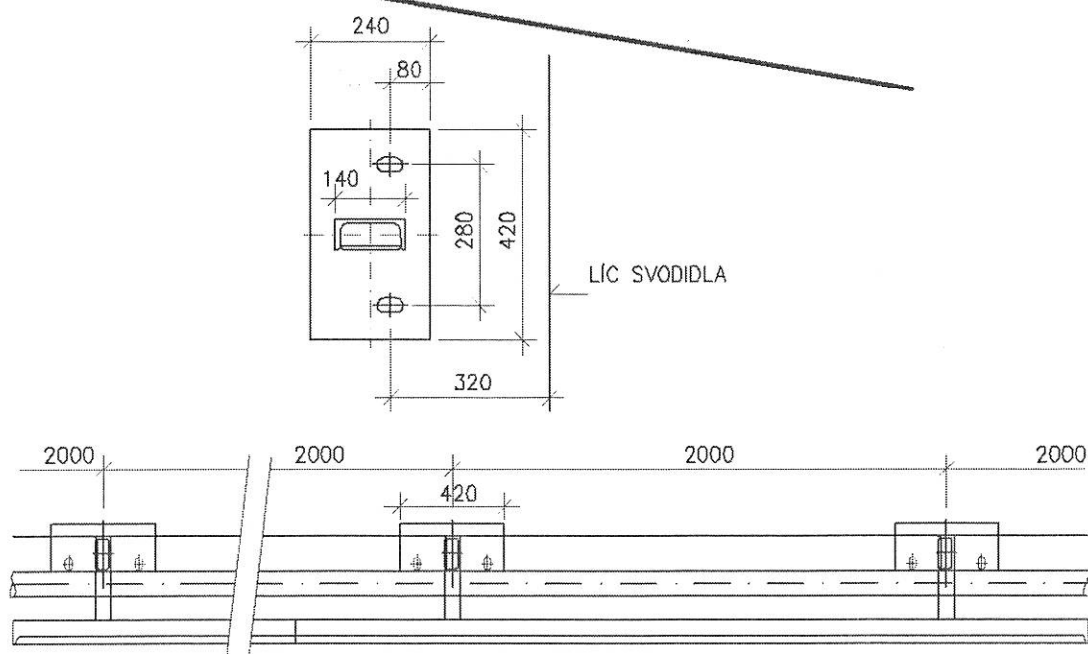
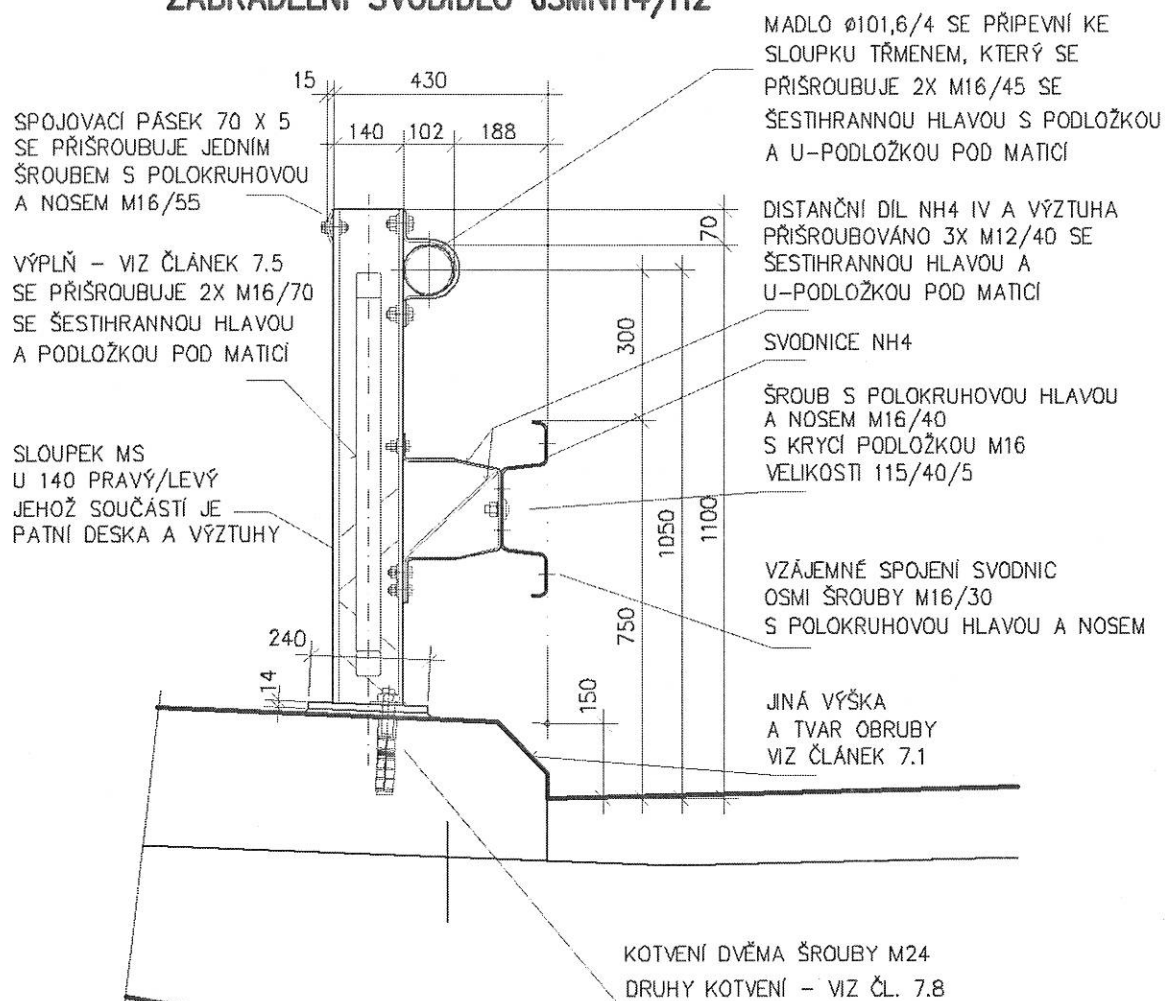


**Dlouhý výškový náběh svodidla JSNH4/H1**



**Krátký výškový náběh svodidla JSNH4/H1**

## ZABRADELNÍ SVODIDLO JSMNH4/H2



Svodidlo JSMNH4/H2